
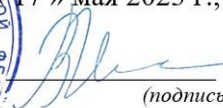


Министерство науки и высшего образования РФ Ульяновский государственный университет	Форма	
Ф - Рабочая программа по дисциплине		



**УТВЕРЖДЕНО**  
 решением Ученого совета Института медицины,  
 экологии и физической культуры  
 от 17 мая 2023 г., протокол № 9/250

 / В.И. Мидленко /  
 (подпись, расшифровка подписи)  
 17 мая 2023 г.

## РАБОЧАЯ ПРОГРАММА ДИСЦИПЛИНЫ

Дисциплина:	Численные методы и программирование
Факультет	Экологический
Кафедра	Биологии, экологии и природопользования
Курс	4

Направление (специальность) 04.03.01 Химия  
 (код специальности (направления), полное наименование)

Форма обучения очная

Дата введения в учебный процесс УлГУ: « 1 » сентября 2023 г.

Программа актуализирована на заседании кафедры: протокол № 1 от 29.08. 2024г.


Программа актуализирована на заседании кафедры: протокол №        от        20 г.

Программа актуализирована на заседании кафедры: протокол №        от        20 г.

Сведения о разработчиках:

ФИО	Кафедра	Должность, ученая степень, звание
Дмитриева Марина Валерьевна	БЭиПП	Доцент кафедры БЭиПП, кандидат физико- математических наук

СОГЛАСОВАНО	СОГЛАСОВАНО
Заведующий кафедрой биологии, экологии и природопользования, реализующей дисциплину	Заведующий выпускающей кафедрой общей и биологической химии
 / <u>Слесарев С.С.</u> / Подпись / ФИО « <u>16</u> » <u>05</u> <u>20</u> <u>23</u> г.	 / <u>Шроль О.Ю.</u> / Подпись / ФИО « <u>16</u> » <u>05</u> <u>20</u> <u>23</u> г.

Министерство науки и высшего образования РФ Ульяновский государственный университет	Форма	
Ф - Рабочая программа по дисциплине		

## 1. ЦЕЛИ И ЗАДАЧИ ОСВОЕНИЯ ДИСЦИПЛИНЫ:

### Цели освоения дисциплины:

воспитание у молодых людей высокой математической культуры и ориентирование на развитие:

- верного представления о роли математики в современной цивилизации и мировой культуре;
- умения логически мыслить, оперировать с абстрактными объектами;
- корректности в употреблении математических понятий и символов для выражения количественных и качественных отношений;
- отношения к дисциплине как к необходимому инструменту в будущей профессиональной деятельности.

### Задачи освоения дисциплины:

воспитание у молодых людей высокой математической культуры и ориентирование на развитие:


- верного представления о роли математики в современной цивилизации и мировой культуре;
- умения логически мыслить, оперировать с абстрактными объектами;
- корректности в употреблении математических понятий и символов для выражения количественных и качественных отношений;
- отношения к дисциплине как к необходимому инструменту в будущей профессиональной деятельности.

## 2. МЕСТО ДИСЦИПЛИНЫ В СТРУКТУРЕ ОПОП:

- Дисциплина «Численные методы и программирование» является вариативной дисциплиной блока Б1 дисциплин Федерального государственного образовательного стандарта высшего образования (ФГОС ВО) по направлению подготовки 04.03.01 Химия (уровень бакалавриата);
- Для изучения данной дисциплины необходимы базовые знания школьного курса информатики, а также дисциплины «Информатика»;
- Дисциплина «Численные методы и программирование» является общим теоретическим и методологическим основанием для всех математических и естественнонаучных дисциплин, входящих в ОПОП бакалавра.

## 3. ПЕРЕЧЕНЬ ПЛАНИРУЕМЫХ РЕЗУЛЬТАТОВ ОБУЧЕНИЯ ПО ДИСЦИПЛИНЕ, СООТНЕСЕННЫХ С ПЛАНИРУЕМЫМИ РЕЗУЛЬТАТАМИ ОСВОЕНИЯ ОСНОВНОЙ ПРОФЕССИОНАЛЬНОЙ ОБРАЗОВАТЕЛЬНОЙ ПРОГРАММЫ

Код и наименование реализуемой компетенции	Перечень планируемых результатов обучения по дисциплине (модулю), соотнесенных с индикаторами достижения компетенций
<b>ПК – 5</b> Способен получать и обрабатывать результаты	<b>Знать:</b> фундаментальные основы информатики и пользования вычислительной техникой (базы данных, параллельные и распределенные вычислительные системы); методы решения систем линейных уравнений; методы численного

Министерство науки и высшего образования РФ Ульяновский государственный университет	Форма	
Ф - Рабочая программа по дисциплине		


научных экспериментов с помощью современных компьютерных технологий	<p>интегрирования; методы решения дифференциальных уравнений; методы решения нелинейных уравнений</p> <p><b>Уметь:</b> применять полученные знания для анализа основных задач, типичных для естественнонаучных дисциплин, и владеть приемами решения таких задач; использовать программное обеспечение компьютеров для планирования химических исследований, анализа экспериментальных данных и подготовки публикаций</p> <p><b>Владеть:</b> навыками решения естественнонаучных задач</p>
---	--

#### 4. ОБЩАЯ ТРУДОЕМКОСТЬ ДИСЦИПЛИНЫ

Объем дисциплины в зачетных единицах (всего) 3 ЗЕ

Объем дисциплины по видам учебной работы (в часах)

Вид учебной работы	Количество часов 108 (форма обучения <u>очная</u> )	
	Всего по плану	в т.ч. по семестрам
		8
1	2	3
Контактная работа обучающихся с преподавателем в соответствии с УП	84/28*	84/28*
Аудиторные занятия:		
лекции	28	28
семинары и практические занятия	28	28
лабораторные работы, практикумы	28/28*	28/28*
Самостоятельная работа	24	24
Форма текущего контроля знаний и контроля самостоятельной работы: тестирование, контр. работа, коллоквиум, реферат и др. (не менее 2 видов)	Тестирование, устный опрос	

Министерство науки и высшего образования РФ Ульяновский государственный университет	Форма	
Ф - Рабочая программа по дисциплине		

Курсовая работа	не предусмотрена	
Виды промежуточной аттестации (экзамен, зачет)		зачет
Всего часов по дисциплине	108/28*	108/28*

*\*В случае необходимости использования в учебном процессе частично/исключительно дистанционных образовательных технологий в таблице через слеш указывается количество часов работы ППС с обучающимися для проведения занятий в дистанционном формате с применением электронного обучения*

**Содержание дисциплины. Распределение часов по темам и видам учебной работы:**

Форма обучения очная

Название и разделов и тем	Всего	Виды учебных занятий					Форма текущего контроля знаний
		Аудиторные занятия					
		лекции	практические занятия, семинары	лабораторные работы, практикумы	занятия в интерактивной форме	Самостоятельная работа	
1	2	3	4	5	6	7	8
<b>Раздел 1. Основные приемы работы с программой Microsoft Excel.</b>							
1. Основные приемы работы с программой Microsoft Excel.	14	4	4	4*	4	2	Тестирование, устный опрос
<b>Раздел 2. Основы математического моделирования.</b>							
2. Основы математического моделирования.	16	4	4	4*	4	4	Тестирование, устный опрос
<b>Раздел 3. Теория приближенных вычислений.</b>							
3. Приближенные числа.	16	4	4	4*	4	4	Тестирование, устный опрос
<b>Раздел 4. Численные методы решения уравнений и систем уравнений.</b>							
4. Численные методы решения уравнений и систем уравнений.	16	4	4	4*	4	4	Тестирование, устный опрос
<b>Раздел 5. Регрессионный анализ.</b>							
5. Регрессионный анализ. Метод наименьших квадратов.	14	4	4	4*	4	2	Тестирование, устный опрос

Раздел 6. Методы численного интегрирования.							Тестирование, устный опрос
6. Методы численного интегрирования. Методы прямоугольников, трапеций, Симпсона. Квадратурные формулы Гаусса. Числа Котеса.	16	4	4	4*	4	4	
Раздел 7. Численные методы решения обыкновенных дифференциальных уравнений.							Тестирование, устный опрос
7. Численные методы решения обыкновенных дифференциальных уравнений первого порядка. Метод Эйлера.	16	4	4	4*	4	4	
<b>ВСЕГО</b>	<b>108/28*</b>	<b>28</b>	<b>28</b>	<b>28*</b>	<b>28</b>	<b>24</b>	

\* - количество часов, проводимых в интерактивной форме

## 5. СОДЕРЖАНИЕ ДИСЦИПЛИНЫ

### Раздел 1. Основные приемы работы с программой Microsoft Excel.

#### Тема 1. Основные приемы работы с программой Microsoft Excel.

##### Вопросы к теме:


- Основные приемы работы с программой Microsoft Excel.
- Рабочие книги.
- Рабочие листы.
- Использование формул для выполнения вычислений.
- Порядок выполнения арифметических операций.
- Использование встроенных функций.
- Абсолютные и относительные ссылки на ячейки.
- Диапазоны ячеек.
- Массивы.
- Выполнение матричных операций.
- Типы данных в MS Excel.

### Раздел 2. Основы математического моделирования.

#### Тема 2. Основы математического моделирования.

##### Вопросы к теме:

- Основы математического моделирования.
- Основные этапы математического моделирования.

Министерство науки и высшего образования РФ Ульяновский государственный университет	Форма	
Ф - Рабочая программа по дисциплине		

- Классификация математических моделей.

### **Раздел 3. Теория приближенных вычислений.**

#### **Тема 3. Приближенные числа.**

##### **Вопросы к теме:**

- Приближенные числа.
- Правила записи приближенных чисел.
- Теория приближенных вычислений.
- Абсолютная и относительная погрешность.
- Погрешность вычисления функции одной и нескольких переменных.
- Погрешности сложения приближенных чисел.
- Погрешности вычитания приближенных чисел.
- Погрешности умножения приближенных чисел.
- Погрешности деления приближенных чисел.

### **Раздел 4. Численные методы решения уравнений и систем уравнений.**

#### **Тема 4. Численные методы решения уравнений и систем уравнений.**

### **Раздел 5. Регрессионный анализ.**

#### **Тема 5. Регрессионный анализ. Метод наименьших квадратов.**

### **Раздел 6. Методы численного интегрирования.**

**Тема 6.** Методы численного интегрирования. Методы прямоугольников, трапеций, Симпсона. Квадратурные формулы Гаусса. Числа Котеса.

### **Раздел 7. Численные методы решения обыкновенных дифференциальных уравнений.**

**Тема 7.** Численные методы решения обыкновенных дифференциальных уравнений первого порядка.


## **6. ТЕМЫ ПРАКТИЧЕСКИХ И СЕМИНАРСКИХ ЗАНЯТИЙ**

### **Раздел 1. Основные приемы работы с программой Microsoft Excel.**

#### **Тема 1. Основные приемы работы с программой Microsoft Excel.**

##### **Вопросы к теме:**

- Основные приемы работы с программой Microsoft Excel.

Министерство науки и высшего образования РФ Ульяновский государственный университет	Форма	
Ф - Рабочая программа по дисциплине		

- Рабочие книги.
- Рабочие листы.
- Использование формул для выполнения вычислений.
- Порядок выполнения арифметических операций.
- Использование встроенных функций.
- Абсолютные и относительные ссылки на ячейки.
- Диапазоны ячеек.
- Массивы.
- Выполнение матричных операций.
- Типы данных в MS Excel.

## **Раздел 2. Основы математического моделирования.**

### **Тема 2. Основы математического моделирования.**

#### **Вопросы к теме:**

- Основы математического моделирования.
- Основные этапы математического моделирования.
- Классификация математических моделей.

## **Раздел 3. Теория приближенных вычислений.**

### **Тема 3. Приближенные числа.**

#### **Вопросы к теме:**

- Приближенные числа.
- Правила записи приближенных чисел.
- Теория приближенных вычислений.
- Абсолютная и относительная погрешность.
- Погрешность вычисления функции одной и нескольких переменных.
- Погрешности сложения приближенных чисел.
- Погрешности вычитания приближенных чисел.
- Погрешности умножения приближенных чисел.
- Погрешности деления приближенных чисел.

## **Раздел 4. Численные методы решения уравнений и систем уравнений.**


### **Тема 4. Численные методы решения уравнений и систем уравнений.**

## **Раздел 5. Регрессионный анализ.**

### **Тема 5. Регрессионный анализ. Метод наименьших квадратов.**

## **Раздел 6. Методы численного интегрирования.**

### **Тема 6. Методы численного интегрирования. Методы прямоугольников, трапеций, Симпсона. Квадратурные формулы Гаусса. Числа Котеса.**

Министерство науки и высшего образования РФ Ульяновский государственный университет	Форма	
Ф - Рабочая программа по дисциплине		

## Раздел 7. Численные методы решения обыкновенных дифференциальных уравнений.

**Тема 7.** Численные методы решения обыкновенных дифференциальных уравнений первого порядка.

### 7. ЛАБОРАТОРНЫЕ РАБОТЫ, ПРАКТИКУМЫ

**Тема 1. Вычисления в Excel. Использование мастера функций.** (4 часа)

**Цель работы:** Научить студента использовать Мастер функций для редактирования формул.

**Порядок выполнения работы:**

Задание 1. Использование имен ячеек в формулах.

Вычислить значение

$$z = \frac{1 + x}{4 \cdot y}$$

для различных значений  $x$  и  $y$ , задаваемых пользователями.

Задание 2. Многократное вычисление по формуле.

Вычислить значение

$$z = \frac{1 + x}{4 \cdot y}$$

для значений  $X$  и  $Y$ , заданных таблицей

X	-4	-2	0	2	4	6
Y	1	4	7	10	13	16

Задание 3. Вычисление в плоской таблице.

Переименовать лист 3 в «Таблица функции 2-х переменных». Вычислить значение

$$z = \frac{1 + x}{4 \cdot y}$$

для всех возможных пар значений  $X$  и  $Y$ , изменяющихся следующим образом:  $X$  изменяется от -4 до 6 с шагом 2, а  $Y$  изменяется от 1 до 16 с шагом 3.

Задание 4. Создание таблицы тригонометрических функций и использованием мастера функций.


Задание 5. Расчет колебаний.

Отобразить графически затухающие колебания за время  $t$  от 0 до 50. Зависимость амплитуды  $x$  от времени  $t$  описывается в виде

$$x = A_0 e^{-\delta t} \sin(\omega t + \varphi_0),$$

где  $A_0=50$ ,  $\delta=0,1$ ,  $\varphi_0=0$ . Значение  $\omega$  рассчитывается по формуле  $\omega = \sqrt{\omega_0^2 - \delta^2}$ . Значение  $\omega_0$  принять равным 0,7. Задание выполнить на листе 5, которому присвоить имя «Расчет колебаний».



Министерство науки и высшего образования РФ Ульяновский государственный университет	Форма	
Ф - Рабочая программа по дисциплине		

**Задание 6.** Вычисление площади и углов треугольника.

Даны три стороны треугольника  $a, b, c$ . Требуется вычислить:

1. Площадь фигуры по формуле Герона

$$S = \sqrt{p(p-a)(p-b)(p-c)},$$

где  $p$  – полупериметр.

2. Углы треугольника, используя теорему косинусов  $a^2 = b^2 + c^2 - 2bc \cdot \cos \alpha$ , где  $\alpha$  – угол, лежащий против стороны  $a$ .

**Вопросы к теме:**

- Назначение Мастера функций.
- Способы вызова Мастера функций.
- Порядок ввода функции с использованием Мастера функций.
- Ввод аргументов функции.
- Ввод вложенных функций и сложных формул.
- Редактирование функций с использованием Мастера функций.

**Тема 2. Реализация разветвляющихся алгоритмов.** (4 часа).

**Цель работы:** научить студента редактировать таблицы.

**Порядок выполнения работы:**

**Задание 1.** Использование выражений сравнения в условиях.

На листе 1 в ячейке B2 оформить вычисление значения выражения

$$y_1 = \ln(x^2 - 10x).$$

Ячейке A2 присвоить имя X, которое использовать в выражении. Если вычисление невозможно, то выдать сообщение «Вычисление невозможно».

В ячейке C2 вычислить значение выражения  $y_2 = \frac{1}{x+7}$ . Если вычисление невозможно, то выдать сообщение «Вычисление невозможно».

Подставляя в ячейку A2 различные значения  $x=-7, x=0, x=12$ , вычислить значения выражений.

**Задание 2.** Использование логических функций в условиях.

На листе 2 оформить вычисление значения

$$y = \frac{\ln(x^2 - 10x)}{x+7}.$$

Если вычисление невозможно, то выдать сообщение «Вычисление невозможно».

Вычислить значение  $y$  при  $x=6, x=-7, x=20$ , изменяя значения  $x$  в ячейке.

**Задание 3.** Вложенная функция ЕСЛИ.


На листе 3 при вычислении значения  $y$  из задания 2 выдать одно из сообщений: «Деление на ноль», «Отрицательное значение под логарифмом», «Нулевое значение под логарифмом».

Вычислить значение  $y$  при  $x=6, x=18, x=-7, x=10$ .

**Задание 4.** Построение таблицы функции с ветвлениями.

На листе 4 построить таблицу функции

$$y = \begin{cases} x^2 - 4, & \text{если } x \leq 1, \\ -3 + \sqrt{9 - (x-4)^2}, & \text{если } x \in (1; 7), \\ 2x - 17, & \text{если } x \geq 7. \end{cases}$$

Министерство науки и высшего образования РФ Ульяновский государственный университет	Форма	
Ф - Рабочая программа по дисциплине		

На интервале  $[-3;11]$  с шагом 1.  
Значения  $X$  занести в строку, используя автозаполнение.  
Построить график функции, используя Мастер диаграмм.

**Задание 5. Функции СЧЕТЕСЛИ и СУММЕСЛИ.**

На листе 5 создать массив  $A$  по формуле

$$a_i = \cos(\pi + i), i=1, \dots, 10.$$

Вычислить сумму и количество отрицательных элементов массива.

**Задание 6. Расчет рейтингов.**

Создать файл с исходными данными «Баллы студентов за контрольные точки по информатике».

Добавить два столбца «Количество пропусков» и «Рейтинг». Занести исходные данные. Вычислить значения в столбце «Рейтинг» следующим образом: если у студента нет пропусков, то рейтинг равен среднему баллу, а если есть пропуски, то его рейтинг уменьшается на 5 баллов.

Добавить столбец «Оценка», содержащий оценку по пятибалльной системе, исходя из рейтинга:

0-24 баллов – 2, 25-49 баллов – 3, 50-74балла - 4, выше 75 баллов – 5.

Добавить столбец «Зачет» в котором будет стоять значение «сдано» или «не сдано» в зависимости от значения оценки.

**Задание 7. Задача о вкладах.**

Определить, какая сумма будет на счете, если начальный вклад 150000 руб. размещен под 12% годовых на 3 года, а проценты начисляются каждые полгода. Определить, достаточно ли будет этой суммы для покупки дома стоимостью 250000 руб.

Изменить начальный вклад на 180000 руб. Проследить за изменением результатов.

**Задание 8. Вычисление корней квадратного уравнения.**

Перейти на новый лист и присвоить ему имя Корни. Создать таблицу для вычисления и вывода корней квадратного уравнения.

Дать имя ячейкам, где содержатся коэффициенты квадратного уравнения.

Занести формулу для вычисления дискриминанта. Анализируя дискриминант, с помощью вложенной функции ЕСЛИ отобразить одно из сообщений: «Уравнение не имеет действительных корней», «Уравнение имеет два действительных корня», «Уравнение имеет два одинаковых корня».

**Вопросы к теме:**

- Назначение функции ЕСЛИ. Количество параметров и их назначение.
- Структура условия функции ЕСЛИ.
- Выражения отношения: операции, операнды, примеры.
- Логические операции: название, назначение параметров.
- Вложенные условия. Варианты вложения.
- Отображение текстовых сообщений в функции ЕСЛИ.
- Подсчет количества ячеек внутри диапазона, удовлетворяющих заданному критерию.
- Суммирование ячеек, заданных критерием.

**Тема 3. Вычисления с учетом погрешностей. (4 часа).**

**Цель работы:** научить студентов выполнению вычислений (сложение, вычитание, умножение, деление) с учетом абсолютной и относительной погрешностей.

### Порядок выполнения работы:

Пусть  $a, b, x, y$  – приближенные числа с верными значащими цифрами. Вычислите

$$z = \frac{ab - x}{y}$$

и оцените погрешность результата.

### Данные по вариантам:

Вариант	$a$	$b$	$x$	$y$
1	2,03	-1,670	0,970	0,504
2	0,971	3,26	0,035	-1,061
3	1,510	-1,84	1,115	0,234
4	-0,193	-5,97	0,871	2,060
5	3,112	0,786	2,06	-2,541
6	-1,745	1,090	1,836	-2,541
7	10,7	0,0836	0,755	-1,43

Результаты расчетов расположите в таблицах:

$a$		$b$		$x$		$y$	
$\Delta a$		$\Delta b$		$\Delta x$		$\Delta y$	
$\delta a$		$\delta b$		$\delta x$		$\delta y$	


$z_1$		$z_2$		$z$	
$\Delta z_1$		$\Delta z_2$		$\Delta z$	
$\delta z_1$		$\delta z_2$		$\delta z$	

где  $z_1 = ab$ ,  $z_2 = z_1 - x$ ,  $z = z_2 / y$ .

1. Заполните первую таблицу, определив абсолютные погрешности исходных данных по известным верным значащим цифрам.
2. Оцените погрешности

$$z_1 = ab.$$

Для этого найдите произведение  $z_1$ , возьмите его округленное значение, найдите  $\delta z_1$  (по известной формуле) и  $\Delta z_1$ , найдите верные значащие цифры  $z_1$  и запишите ответ.

Министерство науки и высшего образования РФ Ульяновский государственный университет	Форма	
Ф - Рабочая программа по дисциплине		

### 3. Оцените погрешности

$$z_2 = z_1 - x.$$

Для этого вычислите разность  $z_2$ , найдите  $\Delta z_2$  и  $\delta z_2$ , найдите верные значащие цифры  $z_2$  и запишите ответ.

### 4. Оцените погрешности

$$z = z_2 / y.$$

Для этого найдите частное  $z$ , возьмите его округленное значение, найдите  $\delta z$  (по известной формуле) и  $\Delta z$ , найдите верные значащие цифры  $z$  и запишите ответ.

### Вопросы к теме:

- Абсолютная и относительная погрешности приближенных чисел и правило их записи.
- Верные значащие цифры приближенных чисел.
- Нахождение абсолютной погрешности по верным цифрам.
- Правило округления чисел.
- Правило записи приближенных чисел.
- Оценка влияния погрешностей.
- Оценка погрешностей арифметических действий.

### Тема 4. Численные методы решения уравнений. (4 часа).

**Цель работы:** научить студентов численным методам решения уравнений (метод простой итерации, метод касательных (Ньютона-Рафсона)).

### Порядок выполнения работы:

Задание 1. С помощью метода простой итерации выполнить следующие задания:

#### 1. Найдите все корни уравнения

$$\lg(x^2 - 1) + (x - 5)^2 = 40$$

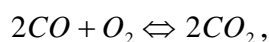
с абсолютной погрешностью не хуже  $10^{-8}$ .

#### 2. Найдите корни уравнения

$$\sin(x^2 - 1) + e^{\sin x} = 2x - 5$$

с абсолютной погрешностью не хуже  $10^{-8}$ .


#### 3. Найти процентное содержание углекислого газа в реакции



которое определяется уравнением

$$(p/k^2 - 1)x^3 + 3x - 2 = 0,$$

где  $p$ - давление,  $k$ - постоянная равновесия. Принять  $p = 1$ ,  $k = 1,648$ .

Министерство науки и высшего образования РФ Ульяновский государственный университет	Форма	
Ф - Рабочая программа по дисциплине		

4. Найдите корни уравнения

$$(x - 2)^2 \cdot e^x = 7$$

с точностью до 10 знаков после запятой.

5. Найдите корень уравнения

$$x^2 \sin x + 15 = \frac{12x}{1 + x^2}$$

на отрезке  $[0,5]$  с точностью до 6 значащих цифр.

6. Температура кипения раствора бензола в толуоле ( $t$ ) зависит от массовой доли бензола следующим образом:

$$t = a + b\omega + c\omega^2 + \frac{d}{\omega} + e \cdot \lg \omega$$

( $\omega$ , % –массовая доля бензола в жидкости).

$$a = 110.9, \quad b = -0.35, \quad c = 0.001, \quad d = -0.00099, \quad e = -2.24$$

Каков должен быть состав жидкости (доля бензола и толуола), чтобы температура ее кипения была  $96.7^{\circ}\text{C}$ ?

7. Зависимость теплоемкости метана от температуры описывается уравнением

$$C_p = a + bT + cT^2 + d \lg T.$$

С точностью до тысячных долей градуса определите температуру, при которой теплоемкость метана составит  $60,1 \frac{\text{Дж}}{\text{моль} \cdot \text{K}}$ ,  $a = 160.1$ ,  $b = 0.181$ ,  $c = -6.02 \cdot 10^{-5}$ ,  $d = -69.92$ .

8. Найдите все действительные корни уравнения

$$x^3 - 0,2x^2 + 0,5x + 1,5 = 0.$$

9. Найдите все действительные корни уравнения

$$x^4 + 8x^3 - 12x^2 + 104x - 20 = 0$$

с абсолютной погрешностью не менее  $1 \cdot 10^{-8}$ .

10. Массовая доля бензола в равновесном паре над жидкой смесью ( $\omega$ , %) бензол-толуол в зависимости от его массовой доли в растворе ( $x$ , %) подчиняется уравнению

$$w = ax^4 + bx^3 + cx^2 + dx + e, \quad a = -3.9 \cdot 10^{-7}, \quad b = 3.9 \cdot 10^{-4}, \quad c = -0.023, \quad d = 2.26, \quad e = 0.$$


При каком составе жидкости содержание бензола в паре составит 80.5%?

Задание 2. С помощью метода касательных выполнить следующие задания:

Точность ответов на вопросы в заданиях должна быть следующей: для рН – три знака после запятой; для концентраций – 4 значащие цифры (значащие цифры – это цифры числа, не считая левых нулей). Значения констант диссоциации приведены в таблице. Константы диссоциации слабых кислот и оснований

Электролит	Уравнение диссоциации	$K_{a(b)}$
Азотистая кислота	$\text{HNO}_2 \leftrightarrow \text{NO}_2^- + \text{H}^+$	$5,1 \cdot 10^{-4}$
Бензойная кислота	$\text{HC}_7\text{H}_5\text{O}_2 \leftrightarrow \text{C}_7\text{H}_5\text{O}_2^- + \text{H}^+$	$6,14 \cdot 10^{-5}$
Бромноватистая кислота	$\text{HBrO} \leftrightarrow \text{BrO}^- + \text{H}^+$	$2,1 \cdot 10^{-9}$
Муравьиная кислота	$\text{HCOOH} \leftrightarrow \text{HCOO}^- + \text{H}^+$	$1,8 \cdot 10^{-4}$
Фтороводородная кислота	$\text{HF} \leftrightarrow \text{F}^- + \text{H}^+$	$7,4 \cdot 10^{-4}$
Сернистая кислота	$\text{H}_2\text{SO}_3 \leftrightarrow \text{HSO}_3^- + \text{H}^+$	$1,3 \cdot 10^{-2}$
	$\text{HSO}_3^- \leftrightarrow \text{SO}_3^{2-} + \text{H}^+$	$5,0 \cdot 10^{-6}$
Сероводородная кислота	$\text{H}_2\text{S} \leftrightarrow \text{HS}^- + \text{H}^+$	$5,7 \cdot 10^{-8}$
	$\text{HS}^- \leftrightarrow \text{S}^{2-} + \text{H}^+$	$1,2 \cdot 10^{-13}$
Угольная кислота	$\text{H}_2\text{CO}_3 \leftrightarrow \text{HCO}_3^- + \text{H}^+$	$4,3 \cdot 10^{-7}$
	$\text{HCO}_3^- \leftrightarrow \text{CO}_3^{2-} + \text{H}^+$	$5,6 \cdot 10^{-11}$
Уксусная кислота	$\text{CH}_3\text{COOH} \leftrightarrow \text{CH}_3\text{COO}^- + \text{H}^+$	$1,8 \cdot 10^{-5}$
Фосфорная кислота	$\text{H}_3\text{PO}_4 \leftrightarrow \text{H}_2\text{PO}_4^- + \text{H}^+$	$7,5 \cdot 10^{-3}$
	$\text{H}_2\text{PO}_4^- \leftrightarrow \text{HPO}_4^{2-} + \text{H}^+$	$6,2 \cdot 10^{-8}$
	$\text{HPO}_4^{2-} \leftrightarrow \text{PO}_4^{3-} + \text{H}^+$	$2,2 \cdot 10^{-13}$
Цианистоводородная кислота	$\text{HCN} \leftrightarrow \text{CN}^- + \text{H}^+$	$4,9 \cdot 10^{-10}$
Щавелевая кислота	$\text{H}_2\text{C}_2\text{O}_4 \leftrightarrow \text{HC}_2\text{O}_4^- + \text{H}^+$	$5,9 \cdot 10^{-2}$
	$\text{HC}_2\text{O}_4^- \leftrightarrow \text{C}_2\text{O}_4^{2-} + \text{H}^+$	$6,4 \cdot 10^{-4}$
Гидроксид аммония	$\text{NH}_4\text{OH} \leftrightarrow \text{NH}_4^+ + \text{OH}^-$	$1,77 \cdot 10^{-5}$
Гидроксид свинца	$\text{Pb}(\text{OH})_2 \leftrightarrow \text{PbOH}^+ + \text{OH}^-$	$9,6 \cdot 10^{-4}$
	$\text{PbOH}^+ \leftrightarrow \text{Pb}^{2+} + \text{OH}^-$	$3,0 \cdot 10^{-8}$
Гидроксид цинка	$\text{Zn}(\text{OH})_2 \leftrightarrow \text{ZnOH}^+ + \text{OH}^-$	$5,0 \cdot 10^{-5}$
	$\text{ZnOH}^+ \leftrightarrow \text{Zn}^{2+} + \text{OH}^-$	$1,5 \cdot 10^{-9}$

1. Найдите pH раствора уксусной кислоты ( $c=0.001$  М). Найдите pH раствора ацетата натрия ( $c=0.02$  М)
2. Определите pH и концентрации всех ионов в растворе 0.003 М фосфорной кислоты.
3. Определите pH раствора, содержащего 0.01 М уксусной кислоты и 0.02 М ацетата натрия.
4. Определите pH и концентрации всех ионов в растворе 0.002 М гидросульфида натрия. Как изменится pH при добавлении к раствору 0.01 М сероводорода?
5. Определите pH 0.02 М раствора бензоата натрия. Как изменится pH, если к раствору добавить 0.02 М бензойной кислоты?
6. Определите pH и концентрации всех ионов раствора, содержащего 0.03 М сернистой кислоты и 0.02 М сульфита натрия.
7. Определите pH раствора, содержащего 0.03 М карбоната натрия и 0.02 М гидрокарбоната натрия.
8. Определите pH раствора, содержащего 0.01 М гидроксида аммония. Как изменится pH, если к раствору добавить 0.01 М хлорида аммония?
9. Определите pH следующих растворов: а) 0.01 М оксалата натрия, б) 0.02 М щавелевой кислоты, в) 0.01 М оксалата натрия и 0.02 М щавелевой кислоты.

Министерство науки и высшего образования РФ Ульяновский государственный университет	Форма	
Ф - Рабочая программа по дисциплине		

10. Определите pH раствора, содержащего 0.01 М муравьиной кислоты и 0.03 М формиата натрия.

11. Определите pH и концентрации всех ионов в растворе 0.001 М фосфорной кислоты.

#### Вопросы к теме:

- Численные методы решения уравнений.
- Отделение корней.
- Виды критериев сходимости при решении уравнений.
- Метод простой итерации.
- Сходимость метода простой итерации.
- Метод касательных (Ньютона-Рафсона).
- Сходимость метода касательных.

#### Тема 5. Регрессионный анализ методом наименьших квадратов. (4 часа).

**Цель работы:** научить студентов исследованию зависимости физических величин методом наименьших квадратов.

#### Порядок выполнения работы:

Для проведения расчетов по линейному методу МНК можно использовать программу Microsoft Excel (входит в программный пакет Microsoft Office).

Наиболее просто реализуется вычисления коэффициентов линейной математической модели. Для этого можно использовать следующие встроенные функции MS Excel:

ОТРЕЗОК(диапазон\_Y;диапазон\_X),


НАКЛОН(диапазон\_Y;диапазон\_X),

КОРРЕЛ(диапазон\_Y;диапазон\_X).

Первая функция вычисляет свободный член уравнения регрессии ( $b_0$ ), вторая – наклон прямой ( $b_1$ ). Третья функция позволяет вычислить коэффициент корреляции  $r$ .

Каждая из функций принимает два аргумента, разделяемых знаком точка с запятой “;”. Каждый из аргументов определяет диапазон ячеек, в котором находятся значения зависимой (диапазон\_Y) и независимой (диапазон\_X) переменных. Диапазоны должны быть одинаковой формы (вектор-строка или вектор-столбец одинаковой длины).

В более общем виде линейный МНК может быть реализован с помощью встроенной функции ЛИНЕЙН, которая производит вычисления коэффициентов регрессии линейной математической модели с несколькими переменными и дополнительно рассчитывает ряд статистических показателей. Вычисленные коэффициенты регрессии и статистики

Министерство науки и высшего образования РФ Ульяновский государственный университет	Форма	
Ф - Рабочая программа по дисциплине		

возвращаются в виде *массива чисел*. Поскольку возвращается массив значений, функция должна задаваться в виде *формулы массива*.

Запишем модель в следующем виде:

$$y = b_0 + b_1 x_1 + b_2 x_2 + \dots + b_n x_n .$$

Функция ЛИНЕЙН может принимать от одного до четырех аргументов. Обязателен только первый аргумент, остальные – необязательные:

ЛИНЕЙН( *Диапазон\_У*, [*Диапазон\_Х*], [*Константа*], [*Статистика*] )

*Диапазон\_У* - Обязательный аргумент. Диапазон ячеек, содержащий множество значений зависимой переменной (у);

*Диапазон\_Х* - Диапазон ячеек, содержащий множество значений независимых переменных. Если переменных несколько, то они должны располагаться в смежных ячейках. Каждый диапазон значений независимой переменной должен иметь форму, аналогичную диапазону\_У.

*Константа*. Необязательный аргумент. Логическое значение, которое указывает, требуется ли, чтобы константа  $b_0$  была равна 0. Если аргумент *константа* имеет значение ИСТИНА или опущен, то свободный член  $b_0$  вычисляется обычным образом.

Если аргумент *константа* имеет значение ЛОЖЬ, то значение  $b_0$  полагается равным 0, и значения коэффициентов регрессии подбираются с этим условием.

*Статистика*. Необязательный аргумент. Логическое значение, которое указывает, требуется ли вернуть дополнительную регрессионную статистику. Если аргумент *статистика* имеет значение ИСТИНА, функция ЛИНЕЙН возвращает дополнительную регрессионную статистику. Возвращаемый массив чисел будет иметь следующий вид:

	A	B	C	D	E
1	$b_n$	$b_{n-1}$	...	$b_1$	$b_0$
2	$se_n$	$se_{n-1}$	...	$se_1$	$se_0$
3	$r^2$	$se_v$			
4	F	dF			
5	$SS_{рег}$	$SS_{ост}$			
6					
7					

Если аргумент *статистика* имеет значение ЛОЖЬ или опущен, функция ЛИНЕЙН возвращает только коэффициенты (то есть, вектор-строку). Размер диапазона ячеек, в которые будет записан результат выполнения функции ЛИНЕЙН следующий:



1. Если *статистика*=ЛОЖЬ, то 1 строка и  $n$  столбцов ( $n$ -число определяемых параметров)
2. Если *статистика*=ИСТИНА, то 5 строк и  $n$  столбцов.

Описание значений, вычисляемых функцией, приведены в таблице ниже:

Величина	Описание
$se_n; se_{n-1}; \dots; se_1$	Стандартные значения ошибок для коэффициентов $b_n; b_{n-1}; \dots; b_1$ .
$se_0$	Стандартное значение ошибки для постоянной $b_0$ ( $se_{b_0} = \#Н/Д$ , если аргумент <i>константа</i> имеет значение ЛОЖЬ).
$r^2$	Квадрат коэффициента корреляции.
$se_y$	Стандартная ошибка для оценки $y$ .
$F$	$F$ -статистика или $F$ -наблюдаемое значение. $F$ -статистика используется для определения того, является ли случайной наблюдаемая взаимосвязь между зависимой и независимой переменными.
$d_F$	Степени свободы. Степени свободы полезны для нахождения $F$ -критических значений в статистической таблице. Для определения уровня надежности модели необходимо сравнить значения в таблице с $F$ -статистикой, возвращаемой функцией ЛИНЕЙН.
$SS_{pe\bar{a}}$	Регрессионная сумма квадратов.
$SS_{\bar{i}n\bar{o}}$	Остаточная сумма квадратов, равна сумме квадратов разностей для каждой точки между прогнозируемым и фактическим значением $y$ .

Задания по вариантам:

1. Получены следующие данные по зависимости поверхностного натяжения бензола от температуры:

$t, ^\circ\text{C}$	20,0	32,5	41,5	54,8
$\sigma$ , дин/см	28,88	27,30	26,08	24,28

Критическая температура бензола  $561.6 ^\circ\text{C}$ .

Показать, что эти данные удовлетворяют уравнению Блоха

$$\sigma = k(t_{\text{кр}} - t)^n$$

и определить постоянные  $k$  и  $n$ . Уравнение Блоха привести к линейному виду логарифмированием.

2. Получены следующие данные по зависимости поверхностного натяжения ( $\sigma$ ) и плотности ( $\rho$ ) оксида серы (IV) от температуры:

$t, ^\circ\text{C}$	-20,3	-10,0	0,2	9,9	20,0	30,0	40,0
$\sigma$ , дин/см	30,74	28,29	26,30	24,45	22,75	20,54	18,75
$\rho$ , г/см <sup>3</sup>	1,4846	1,4601	1,4350	1,4095	1,3831	1,3356	1,3264


Показать, что эти данные удовлетворяют уравнению Рамзая-Шилдса

$$\sigma(M/\rho)^{2/3} = k(t_{\text{кр}} - b - t).$$

Вычислить  $k$  и  $t_{\text{кр}}$ . ( $M$  – молярная масса).

3. При исследовании растворимости ( $S$ ) диметилглиоксимата никеля в воде при нескольких температурах получены следующие результаты:

$t, ^\circ\text{C}$	25	30	35	40	45
---------------------	----	----	----	----	----

Министерство науки и высшего образования РФ Ульяновский государственный университет	Форма	
Ф - Рабочая программа по дисциплине		

$s \cdot 10^5$ , моль/л	0,105	0,139	0,184	0,240	0,307
-------------------------	-------	-------	-------	-------	-------

Оценить энтальпию растворения диметилглиоксимата никеля, исходя из уравнения

$$\ln S = -\Delta H^0/(RT) + J,$$

где J – постоянная интегрирования.

4. На основании следующих данных по давлению пара твердого металлического палладия как функции температуры определить среднюю энтальпию сублимации палладия:

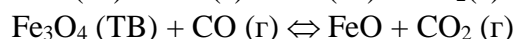
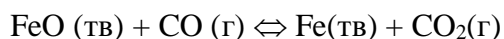
T, К	1294	1308	1322	1333	1350	1396	1406
$p \cdot 10^6$ , мм.рт.ст	2,17	3,19	5,23	6,01	8,22	24,5	29,0

Необходимо исходить из уравнения

$$\ln p = -\Delta H_{\text{субл.}}/(RT) + J.$$

где J – постоянная интегрирования.

5. Для реакций



Получены следующие данные:

$t^0\text{C}$	600	700	800	900	1000
$K_1$	0,871	0,678	0,552	0,466	0,403
$K_2$	1,15	1,77	2,54	3,43	4,42

Определить температуру, при которой Fe, FeO, Fe<sub>3</sub>O<sub>4</sub>, CO и CO<sub>2</sub> находятся в равновесии (пересечение прямых

$$\ln K_1 \div 1/T \text{ и } \ln K_2 \div 1/T).$$

6. Были получены следующие данные по растворимости S умеренно растворимой соли [Co(NH<sub>3</sub>)<sub>6</sub>][Fe(CN)<sub>6</sub>] при 20<sup>0</sup>C в присутствии нитрата калия:

<sup>c</sup> KNO <sub>3</sub> , моль/л	0	0,0005	0,010	0,020
$S \cdot 10^5$ , моль/л	2,900	3,308	3,586	4,080

Показать, что эти данные находятся в согласии с теорией Дебая-Хюккеля: зависимость

$$\lg(S / S_0) \div (\sqrt{I} - \sqrt{I_0})$$

линейная с наклоном 4.58, где I и I<sub>0</sub> – растворимость и ионная сила в отсутствии нитрата калия, соответственно,

$$I = {}^c\text{KNO}_3 + 9S.$$

7. Для цепи Pt | H<sub>2</sub>(г, 1 атм) | HBr | AgBr | Ag при 25<sup>0</sup>C получены следующие потенциалы:

M	0,005125	0,01021	0,015158	0,02533	0,03006
E, В	0,34594	0,31625	0,29225	0,26718	0,25901


Определить E<sup>0</sup> для этой цепи при 25<sup>0</sup>C, если m – молярность раствора. Необходимо построить график зависимости

$$[E + (2RT/F) \cdot \ln m] \div \sqrt{m}$$

и провести экстраполяцию к  $\sqrt{m} = 0$ .

8. Вычислить n в формуле [Co(NH<sub>3</sub>)<sub>n</sub>]<sup>2+</sup> из следующих данных по ЭДС цепи  
Co | 0,05 M CoCl<sub>2</sub> + x M NH<sub>3</sub> | 1,00 M NaH | HgO | Hg:

X	6	4	3	2
---	---	---	---	---

Министерство науки и высшего образования РФ Ульяновский государственный университет	Форма	
Ф - Рабочая программа по дисциплине		

Е, в	0,715	0,693	0,659	0,620
$P_{NH_3}$	107,7	63,4	44,7	27,8

Е – ЭДС цепи,  $P_{NH_3}$  – давление пара аммиака. Необходимо построить график  $E \div P_{NH_3}$ ,  
наклон прямой равен  $2,303 nRT/(2F)$ .

9. Кинетика реакции метанола с зеленым красителем в щелочном водно-ацетоновом растворе при  $25^{\circ}C$  исследовалась спектрофотометрически. Для раствора с  $0,25 M$  исходной концентрацией метанола найдены следующие разности ( $A - A_{\infty}$ ) между поглощением раствора за время  $t$  и поглощением раствора, когда реакция достигла равновесия:

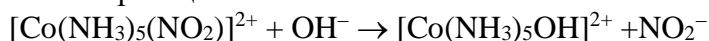
t, мин	2,7	8,7	14,7	21,7	33,7
$A - A_{\infty}$	0,562	0,243	0,111	0,045	0,010

Показать, что это реакция первого порядка относительно зеленого красителя, и вычислить константу скорости (она равна произведению наклона прямой

$$(A - A_{\infty}) \div t$$

на  $-2,303$ .

10. При изучении кинетики реакции

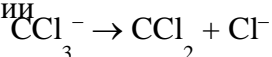


найдена следующая зависимость константы скорости  $k$  от ионной силы раствора  $I$ :

$I$	2,34	5,61	8,10	11,22	11,73	16,90
$5 + \lg k$	1,7640	1,7130	1,6800	1,6467	1,6418	1,5990

Вычислить  $k_0$  – константу скорости при ионной силе, равной нулю. Она получается экстраполяцией линейной зависимости.

11. Для определения порядка реакции

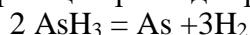


проводили титрование хлорид-аниона, образующегося в момент времени  $t$  при  $59,7^{\circ}C$   $0,01 n$  раствором нитрата серебра ( $v$ ):

t, мин	0	4	9	15	30	50
v, мл	1,71	3,03	4,49	5,97	8,87	11,7

Показать, что реакция имеет первый порядок (зависимость  $\ln(v_{\infty} - v) \div t$  должна быть линейной,  $v_{\infty} = 15,98$  мл).

12. При исследовании термической реакции распада арсина на стекле



обнаружено изменение давления арсина в системе со временем при  $350^{\circ}C$ :


t, час	0	4,33	16	25,5	37,66	44,75
$\lg P_{AsH_3}$	1,593	1,568	1,481	1,430	1,332	1,299

Определить порядок и константу скорости, анализируя зависимость

$$\lg P_{AsH_3} = -kt/2,303 + const.$$

13. Получены следующие данные в растворе тетрахлорида углерода при  $30^{\circ}C$  по истинной вязкости полиизобутилена как функции молекулярного веса:

M	1260000	463000	110000	92700	48000	10000	9550
$[\eta]$	4,30	2,06	0,78	0,73	0,43	0,15	0,138

Министерство науки и высшего образования РФ Ульяновский государственный университет	Форма	
Ф - Рабочая программа по дисциплине		

Показать, что эти данные согласуются с уравнением  $[\eta] = KM^\alpha$ . Оценить  $K$  и  $\alpha$ . Надо прологарифмировать исходное уравнение.

14. Определить графически  $\alpha$  и  $K$  из формулы  $[\eta] = KM^\alpha$  для синтетического каучука, растворенного в толуоле по следующим данным молекулярного веса ( $M$ ) и вязкости ( $[\eta]$ ):

$M$	25000	31800	39500	57000	100000	224000	380000
$[\eta]$	0,30	0,35	0,40	0,48	0,71	1,16	1,76

Следует прологарифмировать исходное уравнение.

15. Адсорбция кислорода на гладком железе исследовалась при  $180^\circ\text{C}$ . На основе следующих выборочных данных:

$t, ^\circ\text{C}$	1380	3000	4260	7320	10020
$v, \text{cm}^3$	0,167	0,272	0,330	0,408	0,432

показать, что скорость адсорбции подчиняется кинетике реакции первого порядка, и оценить константу адсорбции.  $v$  – объем, адсорбированный на поверхности железа за время  $t$ ;  $v_e$  – объем, адсорбированный при равновесии и равный  $0,451 \text{ cm}^3$ . Надо построить график зависимости

$$\lg(v_e - v) \div t$$

с наклоном  $-k$ .

В упражнениях 16-18 исходные данные одни и те же. Адсорбция азота на древесном угле исследовалась при температуре  $-77^\circ\text{C}$ , причем найдено, что  $0,0946 \text{ г}$  угля адсорбировали следующее количество азота  $x$  при указанном давлении  $p$ :

$p, \text{атм.}$	3,5	10,0	16,7	25,7	33,5	39,2	48,6
$x, \text{г}$	0,0119	0,0161	0,0181	0,0192	0,0195	0,0196	0,0199

16. Исходя из вышеуказанных данных найти константы  $k_1$  и  $k_2$  следующего уравнения:

$$p/(x/m) = (1 + k_2 p)/k_1,$$

которое предварительно привести к линейному виду.

17. Исходя из вышеуказанных данных найти константы  $k$  и  $n$  уравнения:

$$x/m = kp^{1/n},$$


которое предварительно надо прологарифмировать.

18. Исходя из вышеуказанных данных найти константу  $k$  уравнения:

$$\lg(x/m) / p == k(x/m).$$

#### Вопросы к теме:

- Понятие независимых переменных (факторов).
- Понятие целевой функции (функции отклика).
- Основные идеи регрессионного анализа.
- Метод наименьших квадратов.
- Понятие информационной матрицы.
- Понятие матрицы дисперсий-ковариаций.
- Статистическая обработка уравнения регрессии.
- Понятие коэффициента корреляции.
- Интервальная оценка для условного математического ожидания.

Министерство науки и высшего образования РФ Ульяновский государственный университет	Форма	
Ф - Рабочая программа по дисциплине		

## Тема 6. Методы численного интегрирования. (4 часа).

**Цель работы:** научить студентов численным методам нахождения интеграла.

**Порядок выполнения работы:**

В общем виде, если отрезок  $[a; b]$  разбить на  $N$  равных интервалов интегрирования ( $h$ ) и к каждому интервалу применить *формулу прямоугольников*, то получим

$$h = x_i - x_{i-1} = \frac{b-a}{N}, \quad I_{\varepsilon} = h \sum_{i=0}^{N-1} f(a+ih),$$

$$I_i = h \sum_{i=1}^N f(a+ih), \quad I_c = h \sum_{i=0}^{N-1} f\left(a+ih + \frac{h}{2}\right).$$

В случае  $N$  отрезков интегрирования имеет место *формула трапеций*:

$$h = \frac{b-a}{N}, \quad I = h \left[ \frac{f(a)+f(b)}{2} + \sum_{i=1}^{N-1} f(a+ih) \right].$$

Более совершенной является *формула Симпсона* (формула парабол):

$$I \approx \frac{h}{3} \left[ f(a) + f(b) + 4 \sum_{i=1}^N f(a+(2i-1)h) + 2 \sum_{i=1}^{N-1} f(a+2ih) \right], \quad h = \frac{b-a}{2}.$$

Обобщением на случай равнооточечной интерполяции полиномом степени  $n$  является квадратурная формула Гаусса-Котеса. Числа Котеса – это коэффициенты  $A_j$  (веса) в следующей формуле:

$$\int_0^{nh} f(x)dx \approx \frac{nh}{A_{\Sigma}} \sum_{j=0}^n A_j f(jh), \quad A_{\Sigma} = \sum_{j=0}^n A_j.$$

Задания по вариантам:

1. Для непрерывной случайной величины, заданной функцией плотности вероятности  $f(x)$  на отрезке  $[a, b]$ , математическое ожидание находится по формуле:  $M[x] = \int_a^b xf(x)dx$ .

Рассчитайте эту величину для случая  $a = 0, b = 1, f(x) = \frac{e^{1-x^2}}{e-1}$  с точностью до 6 значащих цифр.

2. Для непрерывной случайной величины, заданной функцией плотности вероятности  $f(x)$  на отрезке  $[a, b]$ , дисперсия находится по формуле:  $D[x] = \int_a^b x^2 f(x)dx$ . Рассчитайте

эту величину для случая  $a = 0, b = 1, f(x) = \frac{e^{1-x^2}}{e-1}$  с точностью до 6 значащих цифр.

3. Для непрерывной случайной величины, заданной функцией плотности вероятности  $f(x)$  на отрезке  $[a, b]$ , момент  $n$ -го порядка находится по формуле:  $M^n[x] = \int_a^b x^n f(x) dx$ .

Рассчитайте момент третьего порядка (*эксцентриситет*) для случая  $a = 0$ ,  $b = 1$ ,  $f(x) = \frac{e^{1-x^2}}{e-1}$  с точностью до 6 значащих цифр.

4. Для непрерывной случайной величины, заданной функцией плотности вероятности  $f(x)$  на отрезке  $[a, b]$ , момент  $n$ -го порядка находится по формуле:  $M^n[x] = \int_a^b x^n f(x) dx$ .

Рассчитайте момент четвертого порядка (*эксцентриситет*) для случая  $a = 0$ ,  $b = 2$ ,  $f(x) = \frac{e^{1-x^2}}{e-1}$  с точностью до 6 значащих цифр.

5. В задачах 5-11 необходимо найти теплоемкость вещества при определенных температурах. В соответствии с теорией Дебая, теплоемкость металла при определенной температуре может быть найдена по формуле:  $\tilde{N}_v = \frac{9R}{z^3} \int_0^z x^4 \frac{e^x}{(e^x - 1)^2} dx$ , где  $z = \frac{\theta}{T}$ ,  $\theta$  - константа, зависящая от природы металла (так называемая температура Дебая).

Типичные значения температуры Дебая в К для некоторых веществ приведены в таблице ниже.


Металлы	$\theta$	Полупроводники	$\theta$
Hg	60-90	Sn(серое)	212
Pb	94,5	Ge	366
Na	160	Si	658
Ag	225		
W	270	Диэлектрики	
Cu	339	AgBr	150
Fe	467	NaCl	320
Be	1160	Алмаз	1850

6. Определите теплоемкость Na при температурах 30К, 60 К с точностью до шести значащих цифр.

7. Определите теплоемкость меди при температурах 50К, 800 К с точностью до шести значащих цифр.

8. Определите теплоемкость бромида серебра при температурах 20К, 40<sup>0</sup>С с точностью до семи значащих цифр.

9. Определите теплоемкость алмаза при температурах 120К, 100<sup>0</sup>С с точностью до шести значащих цифр.

Министерство науки и высшего образования РФ Ульяновский государственный университет	Форма	
Ф - Рабочая программа по дисциплине		

10. Определите теплоемкость железа при температурах 200К, 600<sup>0</sup>С с точностью до семи значащих цифр.

11. Определите теплоемкость меди и вольфрама при температуре 40К с точностью до семи значащих цифр.

### Вопросы к теме:

- Формула прямоугольников.
- Формула трапеций.
- Формула Симпсона (формула парабол).
- Проверка устойчивости решения.
- Квадратуры Гаусса-Котеса.
- Числа Котеса.
- Квадратуры Гаусса-Кристоффеля.

### Тема 7. Решение обыкновенных дифференциальных уравнений. (4 часа).

**Цель работы:** научить студентов численным способам решения обыкновенных дифференциальных уравнений.

### Порядок выполнения работы:

Рассмотрим некоторые численные методы решения *задачи Коши* (начальной задачи) обыкновенных дифференциальных уравнений первого порядка. Запишем данное уравнение в общем виде, разрешенном относительно производной (правая часть уравнения не зависит от первой производной):

$$y' = \frac{dy}{dx} = F(x, y).$$


Необходимо найти значения функции  $y$  в заданных точках сетки  $\{x_1, x_2, \dots, x_N\}$ , если известны начальные значения  $(x_0, y_0 = y(x_0))$ .

Преобразуем уравнение умножением на  $dx$

$$dy = F(x, y)dx.$$

и проинтегрируем левую и правую части между  $i$ -ым и  $i+1$ -ым узлами сетки:

$$\int_{y_i}^{y_{i+1}} dy = \int_{x_i}^{x_{i+1}} F(x, y)dx, \text{ откуда } y_{i+1} = y_i + \int_{x_i}^{x_{i+1}} F(x, y)dx.$$

Министерство науки и высшего образования РФ Ульяновский государственный университет	Форма	
Ф - Рабочая программа по дисциплине		

Мы получили выражение для построения решения в  $i+1$  узле интегрирования через значения  $x$  и  $y$  в  $i$ -ом узле сетки. Сложность, однако, заключается в том, что интеграл в правой части есть интеграл от неявно заданной функции, нахождение которого в аналитическом виде в общем случае невозможно. Численные методы решения ОДУ различным способом аппроксимируют (приближают) значение этого интеграла для построения формул численного интегрирования ОДУ.

Из множества разработанных для решения ОДУ первого порядка методов рассмотрим методы Эйлера, Рунге-Кутты и прогноза и коррекции. Они достаточно просты и дают начальное представление о подходах к решению данной задачи в рамках численного решения задачи Коши.

Исторически первым и наиболее простым способом численного решения задачи Коши для ОДУ первого порядка является метод Эйлера. В его основе лежит аппроксимация производной отношением конечных приращений зависимой ( $y$ ) и независимой ( $x$ ) переменных между узлами равномерной сетки:

$$y' = \frac{dy}{dx} \approx \frac{\Delta y}{\Delta x} = \frac{y_{i+1} - y_i}{x_{i+1} - x_i} = F(x_i, y_i),$$

где  $y_{i+1}$  это искомое значение функции в точке  $x_{i+1}$ .

Если теперь преобразовать это уравнение, и учесть равномерность сетки интегрирования, то получится итерационная формула, по которой можно вычислить  $y_{i+1}$ , если известно  $y_i$  в точке  $x_i$ :


$$y_{i+1} = y_i + F(x_i, y_i)h.$$

Сравнивая формулу Эйлера с общим выражением, полученным ранее, видно, что для приближенного вычисления интеграла в методе Эйлера используется простейшая формула интегрирования - формула прямоугольников по левому краю отрезка.

Задания по вариантам:

1. Примените метод Рунге-Кутты 4-го порядка для решения задачи Коши:  $y' = -y$ ,  $y(0) = 1$ ,  $x \in [0;1]$ ,  $h=0,1$ . Вычислите относительную погрешность полученных значений (Аналитическое решение  $y = e^{-x}$ ).
2. Примените метод Гюна для решения задачи Коши:  $y' - x = y$ ,  $y(0) = 0$ ,  $x \in [0;1]$ ,  $h=0,1$ . Проверьте устойчивость решения при  $x=0,1$  (возьмите  $h = 0,05$  и  $0,025$ ).
3. Постройте график зависимости реагирующих веществ от концентрации в интервале от 0 до 20 секунд с шагом 0,5 сек для системы, в которой протекают реакции
$$A \xrightarrow{k_1} B \xrightleftharpoons[k_3]{k_2} C.$$
В начальный момент времени ( $t=0$ ) концентрация  $A$  равна 1,5 моль/л. Константы скорости реакций следующие:  $k_1=0,4$ ,  $k_2=0,3$ ,  $k_3=0,05$ .



Министерство науки и высшего образования РФ Ульяновский государственный университет	Форма	
Ф - Рабочая программа по дисциплине		

4. Примените метод прогноза и коррекции для решения задачи Коши:  $y' - y \sin x = 3x^2$ ,  $y(0) = 2$ ,  $x \in [0;1]$ ,  $h=0,1$ . Значение  $y(0,1)$  найдите методом Рунге-Кутты 4-го порядка.
5. Примените метод Рунге-Кутты 3-го и 4-го порядка для решения задачи Коши:  $y' + y = x^2$ ,  $y(0) = 1$ ,  $x \in [0;1]$ ,  $h=0,1$ . Сравните точность полученных значений.
6. Примените метод прогноза и коррекции для решения задачи Коши:  $y' + y = 6 \cos x$ ,  $y(0) = 2$ ,  $y'(0) = 3$ ,  $x \in [0;2]$ ,  $h=0,1$ . Значение  $y(0,1)$  найдите методом Рунге-Кутты 4-го порядка.

### Вопросы к теме:


- Задача Коши (начальная задача).
- Краевая задача.
- Задача Штурма-Лиувилля (задача на собственные значения).
- Метод Эйлера.
- Усовершенствованный метод Эйлера. Метод Гюна.
- Проверка устойчивости решения.
- Метод Рунге-Кутта.
- Многошаговые методы. Метод Адамса.
- Методы прогноза и коррекции.
- Решение систем дифференциальных уравнений 1-го порядка.

## 8. ТЕМАТИКА КУРСОВЫХ, КОНТРОЛЬНЫХ РАБОТ, РЕФЕРАТОВ

Данный вид работы не предусмотрен УП.

### 9. ПЕРЕЧЕНЬ ВОПРОСОВ К ЗАЧЁТУ

№	Формулировка вопроса
1.	Погрешность приближенных вычислений. Абсолютная и относительная погрешность.
2.	Погрешность вычисления функции, при известной погрешности аргументов. Погрешность суммы, разности, произведения, частного.
3.	Погрешность представления числа. Значащая, верная и сомнительная цифра. Правило округления чисел.
4.	Аппроксимация данных. Метод наименьших квадратов, его геометрическая интерпретация.
5.	Аппроксимация данных линейной, степенной, показательной и логарифмической функциями.
6.	Задача и способы аппроксимации функции.
7.	Постановка задачи интерполяции. Геометрический смысл интерполирования.
8.	Способы решения задачи полиномиальной интерполяции.
9.	Интерполяционный многочлен Лагранжа. Погрешность интерполяции по формуле Лагранжа.
10.	Интерполяционные формулы Ньютона для равноотстоящих узлов. Конечные разности.


Министерство науки и высшего образования РФ Ульяновский государственный университет	Форма	
Ф - Рабочая программа по дисциплине		

11.	Простейшие аналоги первой производной для системы равноотстоящих узлов.
12.	Оценка погрешности при приближении интерполяционным многочленом Лагранжа.
13.	Оценка точности численного дифференцирования.
14.	Постановка задачи численного интегрирования.
15.	Интерполяционные формулы прямоугольников, трапеций.
16.	Интерполяционная формула Симпсона и оценка погрешности для нее.
17.	Постановка задачи решения нелинейных уравнений. Этапы решения нелинейных уравнений.
18.	Метод половинного деления. Его геометрический смысл.
19.	Метод хорд. Его геометрический смысл.
20.	Метод касательных. Его геометрический смысл.
21.	Комбинированный метод. Его геометрический смысл.
22.	Метод простой итерации.
23.	Определение скорости сходимости итерационного метода.
24.	Метод Гаусса. Этапы метода. Способ контроля ошибок вычисления.
25.	Метод Жордана-Гаусса.
26.	Метод Зейделя. Достаточное условие сходимости метода Зейделя.
27.	Метод Ньютона. Градиентный метод.
28.	Приближенные методы решения дифференциальных уравнений. Постановка задачи Коши для дифференциальных уравнений.
29.	Графический метод решения. Метод Эйлера. Применение формулы Тейлора для оценки погрешности метода Эйлера.
30.	Приближенные методы решения дифференциальных уравнений. Метод Рунге-Кутты.

## 10. САМОСТОЯТЕЛЬНАЯ РАБОТА ОБУЧАЮЩИХСЯ

Форма обучения очная

Название разделов и тем	Вид самостоятельной работы ( <i>проработка учебного материала, решение задач, реферат, доклад, контрольная работа, подготовка к сдаче зачета, экзамена и др.</i> )	Объем в часах	Форма контроля ( <i>проверка решения задач, реферата и др.</i> )
Основные приемы работы с программой Microsoft Excel.	Проработка учебного материала, подготовка к сдаче зачёта	2	устный опрос
Основы математического моделирования.	Проработка учебного материала, подготовка к сдаче зачёта	4	устный опрос
Приближенные числа.	Проработка учебного материала, подготовка к сдаче зачёта	4	устный опрос
Численные методы решения уравнений и систем уравнений.	Проработка учебного материала, подготовка к сдаче зачёта	4	устный опрос

Министерство науки и высшего образования РФ Ульяновский государственный университет	Форма	
Ф - Рабочая программа по дисциплине		

Регрессионный анализ. Метод наименьших квадратов.	Проработка учебного материала, подготовка к сдаче зачёта	2	устный опрос
Методы численного интегрирования. Методы прямоугольников, трапеций, Симпсона. Квадратурные формулы Гаусса. Числа Котеса.	Проработка учебного материала, подготовка к сдаче зачёта	4	устный опрос
Численные методы решения обыкновенных дифференциальных уравнений.	Проработка учебного материала, подготовка к сдаче зачёта	4	устный опрос

## 11. УЧЕБНО-МЕТОДИЧЕСКОЕ И ИНФОРМАЦИОННОЕ ОБЕСПЕЧЕНИЕ ДИСЦИПЛИНЫ


### а) Список рекомендуемой литературы

#### основная

1. *Гателюк, О. В.* Численные методы : учебное пособие для академического бакалавриата / О. В. Гателюк, Ш. К. Исмаилов, Н. В. Манюкова. — Москва : Издательство Юрайт, 2019. — 140 с. — (Бакалавр. Академический курс). — ISBN 978-5-534-05894-9. — Текст : электронный // ЭБС Юрайт [сайт]. — URL: <https://www.biblio-online.ru/bcode/437711>
2. Численные методы : учебник и практикум для академического бакалавриата / У. Г. Пирумов [и др.] ; под редакцией У. Г. Пирумова. — 5-е изд., перераб. и доп. — Москва : Издательство Юрайт, 2019. — 421 с. — (Бакалавр. Академический курс). — ISBN 978-5-534-03141-6. — Текст : электронный // ЭБС Юрайт [сайт]. — URL: <https://www.biblio-online.ru/bcode/431961>
3. *Паничев, С. А.* Математические модели в естественных науках: химия : учебное пособие для вузов / С. А. Паничев, Л. П. Паничева, С. С. Волкова. — 2-е изд. — Москва : Издательство Юрайт, 2019 ; Тюмень : Издательство Тюменского государственного университета. — 265 с. — (Университеты России). — ISBN 978-5-534-11297-9 (Издательство Юрайт). — ISBN 978-5-400-01222-8 (Издательство Тюменского государственного университета). — Текст : электронный // ЭБС Юрайт [сайт]. — URL: <https://www.biblio-online.ru/bcode/444861>

#### дополнительная

1. Гильмутдинов Р.Ф., Численные методы : учебное пособие / Гильмутдинов Р.Ф. - Казань : Издательство КНИТУ, 2018. - 92 с. - ISBN 978-5-7882-2427-5 - Текст : электронный // ЭБС "Консультант студента" : [сайт]. - URL : <http://www.studentlibrary.ru/book/ISBN9785788224275.html>
2. *Пименов, В. Г.* Численные методы: разностные схемы решения уравнений : учебное пособие для вузов / В. Г. Пименов ; под научной редакцией А. Б. Ложникова. —

Министерство науки и высшего образования РФ Ульяновский государственный университет	Форма	
Ф - Рабочая программа по дисциплине		

Москва : Издательство Юрайт, 2019 ; Екатеринбург : Изд-во Урал. ун-та. — 134 с. — (Университеты России). — ISBN 978-5-534-10892-7 (Издательство Юрайт). — ISBN 978-5-7996-1924-4 (Изд-во Урал. ун-та). — Текст : электронный // ЭБС Юрайт [сайт]. — URL: <https://www.biblio-online.ru/bcode/432208>

#### учебно-методическая

1. Дмитриева М.В. Численные методы и программирование: методические указания для самостоятельной работы бакалавров направления подготовки 04.03.01 Химия.: учеб.-метод. пособие. - Ульяновск: Качалин А.В., 2019. <http://lib.ulsu.ru/MegaPro/Download/MObject/1259>
2. Дмитриева М.В. Численные методы и программирование. Учебно-методические разработки для лабораторно-практических занятий для студентов направления подготовки бакалавриата 04.03.01 Химия.: учеб.-метод. пособие. - Ульяновск: Качалин <http://lib.ulsu.ru/MegaPro/Download/MObject/1258>

#### б) программное обеспечение

1. Microsoft Office
2. ОС Windows Professional
3. Антиплагиат ВУЗ

#### в) Профессиональные базы данных, информационно-справочные системы

##### 1. Электронно-библиотечные системы:

Цифровой образовательный ресурс IPRsmart : электронно-библиотечная система : сайт / ООО Компания «Ай Пи Ар Медиа». - Саратов, [2023]. — URL: <http://www.iprbookshop.ru>. — Режим доступа: для зарегистрир. пользователей. - Текст :электронный.

Образовательная платформа ЮРАЙТ : образовательный ресурс, электронная библиотека : сайт / ООО Электронное издательство «ЮРАЙТ». — Москва, [2023]. - URL: <https://urait.ru>. — Режим доступа: для зарегистрир. пользователей. - Текст : электронный.

База данных «Электронная библиотека технического ВУЗа (ЭБС «Консультант студента») : электронно-библиотечная система : сайт / ООО «Политехресурс». — Москва, [2023]. — URL: <https://www.studentlibrary.ru/cgi-bin/mb4x>. — Режим доступа: длязарегистрир. пользователей. — Текст : электронный.

ЭБС Лань : электронно-библиотечная система : сайт / ООО ЭБС «Лань». — Санкт-Петербург, [2023]. — URL: <https://e.lanbook.com>. — Режим доступа: для зарегистрир. пользователей. — Текст : электронный.

ЭБС Znanium.com : электронно-библиотечная система : сайт / ООО «Знаниум». - Москва, [2023]. - URL: <http://znanium.com> . — Режим доступа : для зарегистрир. пользователей. - Текст : электронный.

##### 2. КонсультантПлюс [Электронный ресурс]: справочная правовая система. / ООО «Консультант Плюс» - Электрон. дан. - Москва : КонсультантПлюс, [2023].

##### 3. Базы данных периодических изданий:


eLIBRARY.RU: научная электронная библиотека : сайт / ООО «Научная Электронная Библиотека». — Москва, [2023]. — URL: <http://elibrary.ru>. — Режим доступа : для авториз. пользователей. — Текст : электронный

Электронная библиотека «Издательского дома «Гребенников» (Grebinnikon) : электронная библиотека / ООО ИД «Гребенников». — Москва, [2023]. — URL: <https://id2.action-media.ru/Personal/Products>. — Режим доступа : для авториз. пользователей.

— Текст : электронный.

4. Федеральная государственная информационная система «Национальная электронная библиотека» : электронная библиотека : сайт / ФГБУ РГБ. — Москва, [2023].

— URL: <https://нэб.рф>. — Режим доступа : для пользователей научной библиотеки. — Текст :

Министерство науки и высшего образования РФ Ульяновский государственный университет	Форма	
Ф - Рабочая программа по дисциплине		

электронный.

5. [Российское образование](http://www.edu.ru) : федеральный портал / учредитель ФГАУ «ФИЦТО».

– URL: <http://www.edu.ru>. – Текст : электронный.

6. **Электронная библиотечная система УлГУ** : модуль «Электронная библиотека» АБИС Мега-ПРО / ООО «Дата Экспресс». – URL: <http://lib.ulsu.ru/MegaPro/Web>. –

Режим доступа : для пользователей научной библиотеки. –Текст : электронный.

### Согласовано

Начальник Управления информационных технологий и телекоммуникаций П.П. Бурдин

 15.05. 2023

## 12. МАТЕРИАЛЬНО-ТЕХНИЧЕСКОЕ ОБЕСПЕЧЕНИЕ ДИСЦИПЛИНЫ

Для проведения лекционных и практических занятий необходима аудитория, оснащенная доской, а при возможности компьютером и мультимедийным оборудованием.

Помещения для самостоятельной работы оснащены компьютерной техникой с возможностью подключения к сети «Интернет» и обеспечением доступа к электронной информационно-образовательной среде, электронно-библиотечной системе.

## 13. СПЕЦИАЛЬНЫЕ УСЛОВИЯ ДЛЯ ОБУЧАЮЩИХСЯ С ОГРАНИЧЕННЫМИ ВОЗМОЖНОСТЯМИ ЗДОРОВЬЯ


В случае необходимости, обучающимся из числа лиц с ограниченными возможностями здоровья (по заявлению обучающегося) могут предлагаться одни из следующих вариантов восприятия информации с учетом их индивидуальных психофизических особенностей:


– для лиц с нарушениями зрения: в печатной форме увеличенным шрифтом; в форме электронного документа; в форме аудиофайла (перевод учебных материалов в аудиоформат); в печатной форме на языке Брайля; индивидуальные консультации с привлечением тифлосурдопереводчика; индивидуальные задания и консультации;

– для лиц с нарушениями слуха: в печатной форме; в форме электронного документа; видеоматериалы с субтитрами; индивидуальные консультации с привлечением сурдопереводчика; индивидуальные задания и консультации;

– для лиц с нарушениями опорно-двигательного аппарата: в печатной форме; в форме электронного документа; в форме аудиофайла; индивидуальные задания и консультации.

В случае необходимости использования в учебном процессе частично/исключительно дистанционных образовательных технологий, организация работы ППС с обучающимися с ОВЗ и инвалидами предусматривается в электронной информационно-образовательной среде с учетом их индивидуальных психофизических особенностей.

Министерство науки и высшего образования РФ Ульяновский государственный университет	Форма	
Ф - Рабочая программа по дисциплине		

Разработчик  доцент кафедры БЭиПП Дмитриева М.В. 16.05.2023  
подпись должность ФИО

#### а) Список рекомендуемой литературы

##### основная

**1. Численные методы : учебное пособие** для вузов / О. В. Гателюк, Ш. К. Исмаилов, Н. В. Манюкова. - Москва : Юрайт, 2023. - 140 с. - (Высшее образование). - URL: <https://urait.ru/bcode/513866> (дата обращения: 10.02.2023). - Режим доступа: Электронно-библиотечная система Юрайт, для авториз. пользователей. - Электрон. дан. - ISBN 978-5-534-05894-9 : 449.00

**2. Численные методы : учебник и практикум для академического бакалавриата** / под ред. Пирумова У. Г. - 5-е изд. ; пер. и доп. - Москва : Юрайт, 2019. - 421 с. - (Бакалавр. Академический курс). - URL: <https://urait.ru/bcode/431961>. - Режим доступа: Электронно-библиотечная система Юрайт, для авториз. пользователей. - Электрон. дан. - ISBN 978-5-534-03141-6 : 959.00.

**3. Математические модели в естественных науках: химия : Учебное пособие для вузов** / Паничев С. А., Паничева Л. П., Волкова С. С. - 2-е изд. - Москва : Юрайт, 2022. - 265 с. - (Высшее образование). - URL: <https://urait.ru/bcode/495656> (дата обращения: 24.01.2022). - Режим доступа: Электронно-библиотечная система Юрайт, для авториз. пользователей. - Электрон. дан. - ISBN 978-5-534-11297-9 : 689.00

##### дополнительная

Гильмутдинов Р.Ф., Численные методы : учебное пособие / Гильмутдинов Р.Ф. - Казань : Издательство КНИТУ, 2018. - 92 с. - ISBN 978-5-7882-2427-5 - Текст : электронный // ЭБС "Консультант студента" : [сайт]. - URL : <https://urait.ru/bcode/495656>

**2. Численные методы: разностные схемы решения уравнений** : Учебное пособие для вузов / Пименов В. Г. ; под науч. ред. Ложникова А.Б. - Москва : Юрайт, 2020. - 134 с. - (Высшее образование). - URL: <https://urait.ru/bcode/495656> (дата обращения: 26.10.2021). - Режим доступа: Электронно-библиотечная система Юрайт, для авториз. пользователей. - Электрон. дан. - ISBN 978-5-534-10892-7 : 289.00

##### учебно-методическая

Дмитриева М. В. Численные методы и программирование : методические указания для самостоятельной работы бакалавров направления подготовки 04.03.01 Химия / М. В. Дмитриева ; УлГУ, ИМЭиФК, Экол. фак., Каф. биологии, экологии и природопользования. - Ульяновск : УлГУ, 2019. - Загл. с экрана. - Электрон. текстовые дан. (1 файл : 334 Кб). - Режим доступа: ЭБС УлГУ. - Текст : электронный. <http://lib.ulsu.ru/MegaPro/Download/MObject/1259>

Дмитриева М.В. Численные методы и программирование. Учебно-методические разработки для лабораторно-практических занятий для студентов направления подготовки бакалавриата 04.03.01 Химия.: учеб.-метод. пособие. - Ульяновск: Качалин <http://lib.ulsu.ru/MegaPro/Download/MObject/1258>

Согласовано:

Специалист ведущий НБ УлГУ / Стадольникова Д.Р. 29.08.2024  
Должность сотрудника научной библиотеки ФИО подпись дата

## **в) Профессиональные базы данных, информационно-справочные системы**

### **1. Электронно-библиотечные системы:**

1.1. Цифровой образовательный ресурс IPRsmart : электронно-библиотечная система : сайт /

ООО Компания «Ай Пи Ар Медиа». - Саратов, [2024]. – URL: <http://www.iprbookshop.ru>. – Режим

доступа: для зарегистрир. пользователей. - Текст : электронный.

1.2. Образовательная платформа ЮРАЙТ : образовательный ресурс, электронная библиотека :

сайт / ООО Электронное издательство ЮРАЙТ. – Москва, [2024]. - URL: <https://urait.ru>. – Режим

доступа: для зарегистрир. пользователей. - Текст : электронный.

1.3. База данных «Электронная библиотека технического ВУЗа (ЭБС «Консультант студента») :

электронно-библиотечная система : сайт / ООО Политехресурс. – Москва, [2024].

– URL: <https://www.studentlibrary.ru/cgi-bin/mb4x>. – Режим доступа: для зарегистрир. пользователей. – Текст : электронный.

1.4. Консультант врача. Электронная медицинская библиотека : база данных : сайт /

ООО Высшая школа организации и управления здравоохранением-Комплексный медицинский консалтинг. – Москва, [2024]. – URL: <https://www.rosmedlib.ru>. –

Режим доступа: для зарегистрир. пользователей. – Текст : электронный.

1.5. Большая медицинская библиотека : электронно-библиотечная система : сайт / ООО Букап. – Томск, [2024]. – URL: <https://www.books-up.ru/ru/library/>. – Режим

доступа: для зарегистрир. пользователей. – Текст : электронный.

1.6. ЭБС Лань : электронно-библиотечная система : сайт / ООО ЭБС Лань. – Санкт-Петербург, [2024]. – URL: <https://e.lanbook.com>. – Режим доступа: для зарегистрир. пользователей. – Текст : электронный.

1.7. ЭБС **Znanium.com** : электронно-библиотечная система : сайт / ООО Знаниум. – Москва, [2024]. - URL: <http://znanium.com> . – Режим доступа : для зарегистрир. пользователей. - Текст : электронный.

**2. КонсультантПлюс** [Электронный ресурс]: справочная правовая система. /ООО «Консультант Плюс» - Электрон. дан. - Москва : КонсультантПлюс, [2024].

**3. eLIBRARY.RU**: научная электронная библиотека : сайт / ООО «Научная Электронная Библиотека». – Москва, [2024]. – URL: <http://elibrary.ru>. – Режим

доступа : для авториз. пользователей. – Текст : электронный

**4. Федеральная государственная информационная система «Национальная электронная библиотека»** : электронная библиотека : сайт / ФГБУ РГБ. – Москва, [2024]. – URL: <https://нэб.рф>. – Режим доступа : для пользователей научной библиотеки. – Текст : электронный.

**5. Российское образование** : федеральный портал / учредитель ФГАУ «ФИЦТО». – URL: <http://www.edu.ru>. – Текст : электронный.

**6. Электронная библиотечная система УлГУ** : модуль «Электронная библиотека» АБИС Мега-ПРО / ООО «Дата Экспресс». – URL: <http://lib.ulsu.ru/MegaPro/Web>. – Режим доступа : для пользователей научной библиотеки. – Текст : электронный.